


# CHARMANT ClariShield



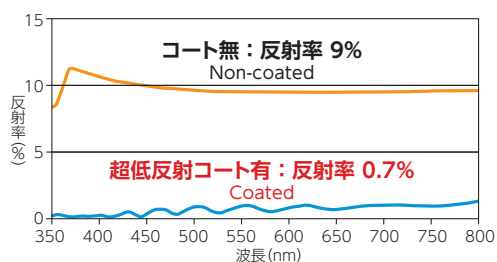
## 抜群の透明感&超低反射・防曇のシールド性能

High visibility, Anti-reflective & anti-fogging.

## 超軽量&圧倒的な掛け心地のフレーム性能

Ergonomically designed for maximum fit & function.

- 抜群の透明感に加え、  
映りこみを極限までカット!  
Highly transparent and reduces  
reflection.



クラリシールド  
61-1001MB (Blue)

超低反射コート有 Coated



コート無 Non-coated

- コート無しの場合は照明の反射による映りこみが発生します。
- Product without anti-reflective coating

- メガネフレームとの併用も可能  
Fit comfortably over eyeglasses



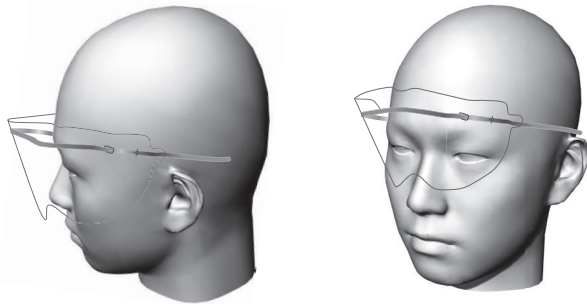
- カラーは4色展開 Color variation



# CHARMANT


## 製品特徴

クラリシールドはシャルマンの頭部データベースと掛け心地の研究からデザインされたフレームに、超高透過と超低反射性を備えたフィルムを組み合わせた、医療安全の向上に最適化された製品です。



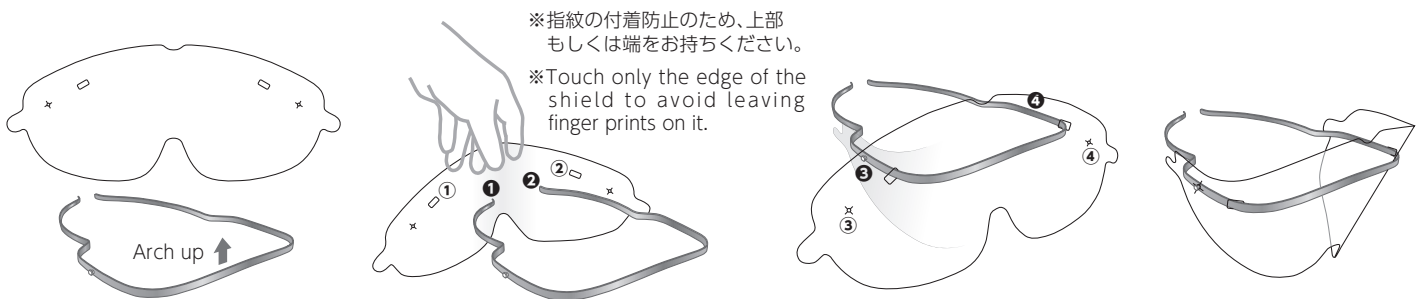
## Product features

ClariShield combines Charmant's scientific study on head measurements to produce the secure and comfortable chassis coupled with a highly transparent and anti-reflective shield.



## シールドの取り付け方

## How to assemble your ClariShield



- (1) フレーム及びシールドの上下は図示のようになります。フレームの上下方向にはカーブがあるので、図を参照にご確認ください。
- (2) シールドをフレームに固定する場合はシールドの穴①にフレームの先端部①を、シールドの穴②にフレームの先端部②を通してください。
- (3) シールドをフレームに通した後にシールド穴③をフレーム③に、シールド穴④をフレーム④に入れ込んで固定します。
- (4) シールドがフレームにきちんと固定されているかを確認し、ご使用ください。

1. Identify top and bottom of the chassis and shield as per the drawing.
2. Insert the chassis tips ① and ② into the holes ① and ② on the shield.
3. Align holes ③ and ④ to pins ③ and ④.  
(Hook ③ and ④ to pins ③ and ④)
4. Before using, make sure the shield is securely fixed.

- オプション: 10本ラック  
Option : 10 pcs. Rack

Item	SKU	Color	Material
Frame	61-1001 MB	Blue	Titanium alloy
	61-1001 MG	Green	Titanium alloy
	61-1001 MP	Pink	Titanium alloy
	61-1001 MS	Silver	Titanium alloy
Shield (x50pcs.)	61-1101	-	PET/Acrylic resin
Rack	61-1201	-	Acrylic resin



- フレームの仕様 (日本製)  
本体: チタン合金  
表面処理: 陽極酸化
- シールドの仕様 (日本製)  
PET/アクリル樹脂
- 10本掛ラックの仕様 (日本製)  
アクリル樹脂
- Chassis (made in Japan)  
Material: Titanium alloy  
Surface Treatment: Anodic oxidation
- Shield (made in Japan)  
Material: PET/Acrylic resin
- 10 pcs. Rack (made in Japan)  
Material: Acrylic resin

“製品によって販売されていない地域があります。” “Not all products are available in all markets.”  
 ※製品仕様は改良のため予告なく変更することがありますので、ご了承ください。 ※Designs and specification subject to change without notice

**CHARMANT**

<http://www.platonjapan.co.jp>  
**PLATON JAPAN**

**TEL : 0120-36-8950**  
**FAX : 0120-36-8952**

本 社 〒195-0062 東京都町田市大蔵町 56 鶴川アカデメイアビル  
 TEL: 042-734-8088 (代) FAX: 042-734-1109